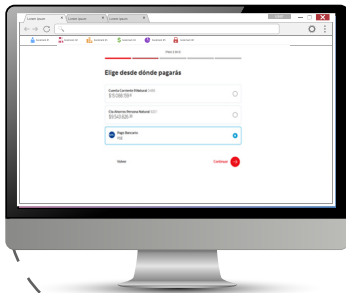
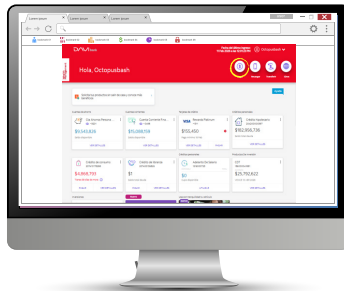
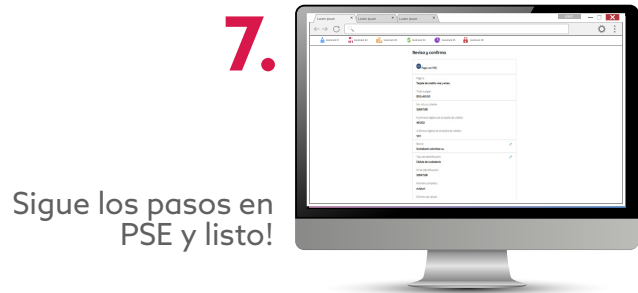




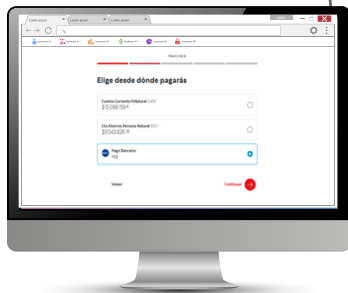
1.
Ingresa a la Banca Virtual Davibank y selecciona pagar



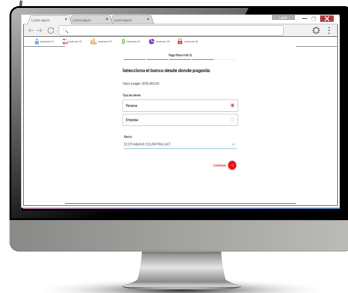
2.
Dar clic a la opción Paga aquí con PSE



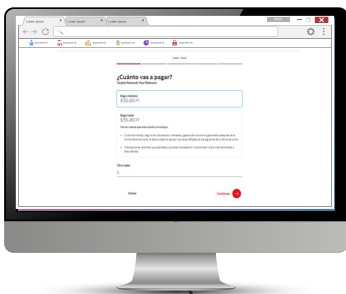
7.
Sigue los pasos en PSE y listo!



3.
Seleccionar los productos Davibank



6.
Selecciona el banco con el que deseas pagar



4.
Elegir Tarjeta de crédito Visa



5.
Completa tus datos